

# Handleiding SEOshop - Twinfield

*www.webwinkelfacturen.nl*

## Samenvatting

Dit is de handleiding voor de koppeling van SEOshop naar Twinfield verkooptransacties. Bestellingen die in SEOshop de status **Betaald** krijgen worden automatisch vertaald naar verkooptransacties in je Twinfield account.

Er bestaan twee manieren om omzet in Twinfield te zetten: Via verkooptransacties en via facturen. Voor de laatste variant dient de webwinkelier te beschikken over een Twinfield account *met* facturatie. Als de omzet geboekt wordt via verkooptransacties is dat niet nodig. Deze koppeling boekt omzet op verkooptransacties. Deze koppeling is met name geschikt voor webwinkeliers die Twinfield gebruiken, maar niet de facturatiemodule in Twinfield.

De koppeling bespaart de webwinkelier veel tijd. De verkooptransacties worden immers automatisch gegenereerd. Behalve tijd zorgt de koppeling ook voor minder fouten en een Peace of Mind bij de webwinkelier.

Deze koppeling is ontwikkeld in januari 2015 door Sponiza IT. Sponiza IT heeft meerdere koppelingen van webwinkels naar online boekhoudpakketten en facturatiesystemen ontwikkeld en in beheer. De koppelingen worden dagelijks gemonitord.

De koppeling kan aangeschaft worden in de appstore van SEOshop. Er is een proefperiode en daarna worden maandelijkse kosten in rekening gebracht. Voor verdere informatie verwijzen wij naar de SEOshop AppStore.

Bij deze koppeling zit een migratie dienst. Het is mogelijk om bestaande bestellingen met terugwerkende kracht in Twinfield te plaatsen. Neem hiervoor contact op met [webcare@webwinkelfacturen.nl](mailto:webcare@webwinkelfacturen.nl).

## Inhoudsopgave

1	Wat doet de koppeling? . . . . .	2
2	Hoe leg je de koppeling? . . . . .	3
3	FAQ . . . . .	5



## 1 Wat doet de koppeling?

De koppeling maakt automatisch in Twinfield verkooptransacties aan voor bestellingen die in SEOshop op betaald zijn gezet. Er hoeven dus niet meer handmatig verkooptransacties aangemaakt te worden of worden overgetikt uit SEOshop. De verkooptransacties hebben status *concept* zodat de webwinkelier ze eventueel nog kan wijzigen of verwijderen. Deze koppeling kun je ook gebruiken als je Twinfield account geen facturen module heeft.

Per bestelling in SEOshop worden de bestelregels met de productomschrijving, het aantal, de prijs en de BTW doorgegeven. Bestellingen worden geboekt onder een vast grootboeknummer. Dit grootboeknummer kunnen we op verzoek wijzigen. Bestellingen worden onder een default debiteur geboekt.

Deze koppeling stuurt verkooptransacties naar Twinfield. Deze koppeling kan geen verkooptransacties verwijderen uit Twinfield. Wordt een bestelling gecrediteerd dan zal de webwinkelier deze acties zelf moeten uitvoeren.



## 2 Hoe leg je de koppeling?

De koppeling tussen SEOshop en Twinfield kan gelegd worden vanuit het AppCenter van SEOshop. Klik op de icoon, dan krijg je het volgende scherm te zien:

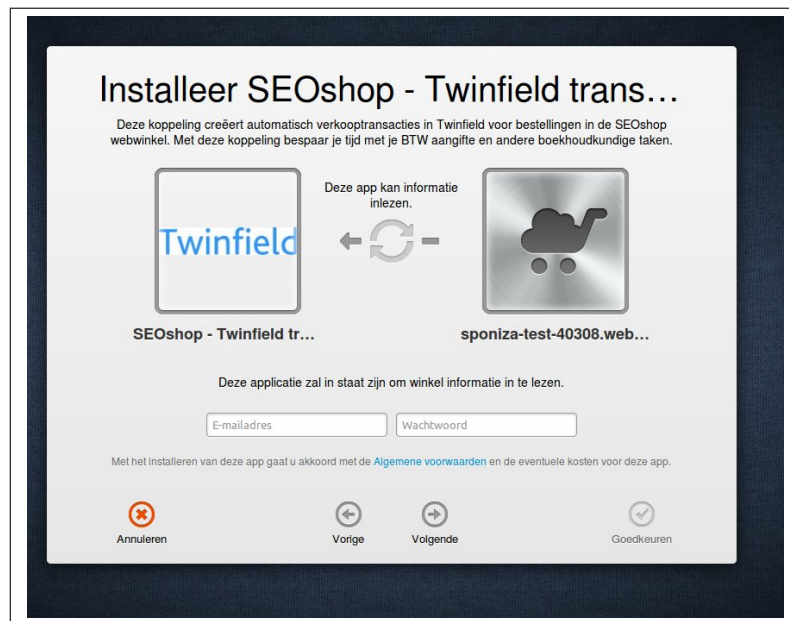


Fig. 1: Startscherm installatie SEOshop - Twinfield koppeling

Klik eerst op **Goedkeuren** en daarna op **Grant access**. Je komt dan op het volgende scherm waar je de Twinfield Administratie op kunt geven waar je de webwinkelverkoop wilt boeken. Voor de koppeling

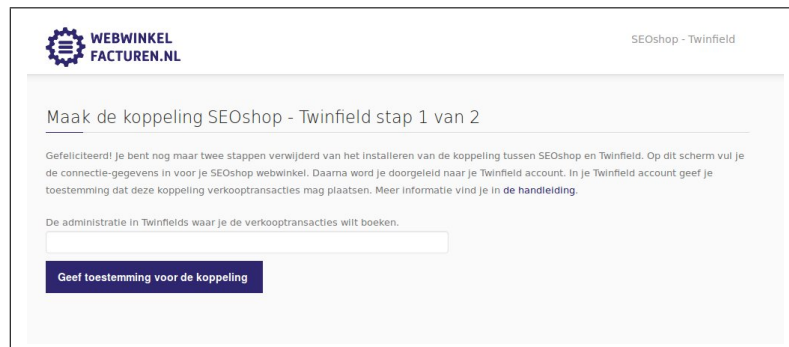


Fig. 2: Vul de administratie in van je Twinfield account

hoef je GEEN gebruikersnaam en wachtwoord op te geven. Je hoeft alleen de koppeling te autoriseren binnen je Twinfield account. De schermen leiden je door dit proces, het is heel makkelijk en intuïtief. Voordeel van het geven van deze autorisatie is dat wij niet zomaar kunnen inloggen op je Twinfield account.



Nadat je bent ingelogd zie je een scherm waarin je gevraagd wordt om de koppeling Webwinkelfacturen




Fig. 3: Log in op je Twinfield account om de koppeling te autoriseren

te autoriseren. Zonder goedkeuren kan de koppeling geen verkooptransacties of facturen in je Twinfield account plaatsen.

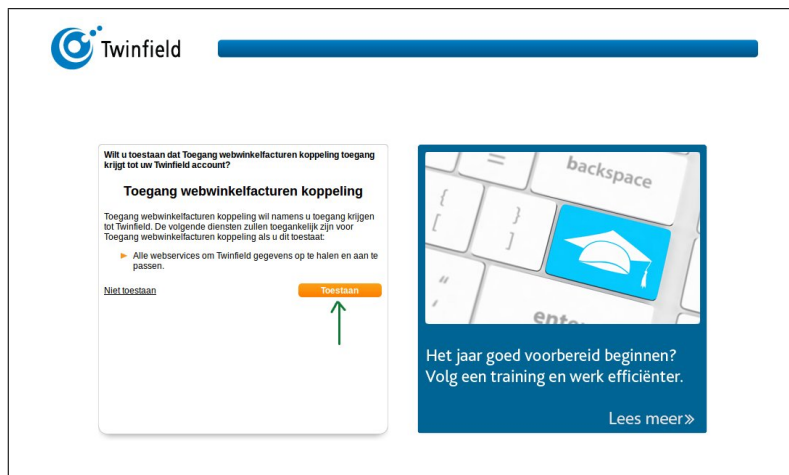


Fig. 4: Geef toestemming voor de koppeling

Nadat je de koppeling geautoriseerd hebt keer je terug naar een **succes**-scherm en is de koppeling geïnstalleerd. Je kunt de koppeling deactiveren via de SEOshop AppStore.



### 3 FAQ

#### **Wie zit er achter deze koppeling?**

Deze koppeling wordt u aangeboden door Sponiza IT, [www.sponiza.nl](http://www.sponiza.nl). Wij zijn gespecialiseerd in koppelingen voor webwinkels. Sponiza IT is al sinds 1999 bezig met het ontwikkelen van internet-applicaties.

#### **Hoe zit het met de veiligheid van de gegevens?**

De koppeling slaat zo min mogelijk gegevens op. Je moet de koppeling meer zien als een doorvoer-haven: Er komen gegevens binnen en wij zetten die gegevens in het juiste formaat door. Voor audit-redenen slaan we het bestelnummer van een bestelling en de datum van de bestelling op. De inhoud van de bestelling slaan we niet op. Het versturen en ontvangen van gegevens loopt via een beveiligde verbinding.

De koppeling legt de verbinding met Twinfield via OAuth. Dat is één van de veiligste manieren om koppelingen tussen toepassingen te leggen.

#### **Waarom krijgen de verkooptransacties status concept in Twinfield?**

Een transactie met status *concept* kun je aanpassen en/of verwijderen. Met transacties met status definitief kan dat niet. Omdat er geen herstelmogelijkheden zijn is het veiliger als de transactie status *concept* hebben en door de webwinkelier zelf op definitief worden gezet.

#### **Welke factuurnummers worden overgenomen?**

De transacties kennen een transactienummer en een factuurnummer. We gebruiken het SEOshop factuurnummer als factuurnummer. Heeft de bestelling geen factuurnummer dan gebruiken we het bestelnummer. Het opnieuw insturen van een bestelling betekent dat de bestelling in Twinfield wordt aangepast zolang de verkooptransactie status *concept* heeft. Daarna kan de transactie niet meer gewijzigd worden.

#### **Wat als er iets mis gaat?**

Mocht je een probleem tegenkomen of een vraag hebben dan kun je die stellen via onze support-desk. Dat kun je ook doen als je een idee hebt voor een nieuw requirement.